



FIT-jelentés :: 2016

Intézményi jelentés

10. évfolyam

Szent József Katolikus Szakiskola és Speciális Szakiskola

3185 Egyházasgerge, Dobroda major

OM azonosító: 038304



EMBERI ERŐFORRÁSOK
MINISZTERIUMA

● KÖZNEVELÉSI HIVATAL



Létszám adatok

A telephely kód táblázata

A	001 - Szent József Katolikus Szakiskola és Speciális Szakiskola (szakiskola) (3185 Egyházaskerve, Dobroda major)
---	---

Az intézmény létszámadatai a 10. évfolyamon

A telephely kódja	Képzési típus	Tanulók száma						
		Összesen	SNI tanulók	Mentesült tanulók	BTMN tanulók	HHH tanulók	Jelentésre jogosult tanulók	A jelentésben szereplők
A	Szakiskola	27	1	1	1	12	26	23
Összesen		27	1	1	1	12	26	23

A korábbi mérésekben eredménnyel rendelkezőkre vonatkozó létszám adatok

A telephely kódja	Képzési típus	Tanulók száma		A telephelynek van-e az előzetes eredmény alapján becsült várható eredménye?
		Ebben a jelentésben szereplők (előző táblázat utolsó oszlopa)	Ebből a 2014-es mérésben eredménnyel rendelkeznek	
A	Szakiskola	23	11	Nincs
Összesen		23	11	

A Tanulói háttérkérdőívre és a családi háttér-indexre vonatkozó létszám adatok

A telephely kódja	Képzési típus	Tanulók száma			A telephelynek van-e CSH-indexe?
		Jelentésre jogosultak	Tanulói kérdőívet kitöltötte	Van CSH-indexe	
A	Szakiskola	26	22	19	Van
Összesen		26	22	19	

Az intézmény jelentésre jogosult tanulóinak előző év végi matematikajegye

A telephely kódja	Képzési típus	Szerepel-e a jelentésben?	Előző év végi matematikajegy					Összesen	
			-	1	2	3	4		5
A	Szakiskola	Jelentésben szereplők	0	1	11	8	3	0	23
		Jelentésben nem szereplők	0	1	2	0	0	0	3
Összesen		Jelentésben szereplők	0	1	11	8	3	0	23
		Jelentésben nem szereplők	0	1	2	0	0	0	3

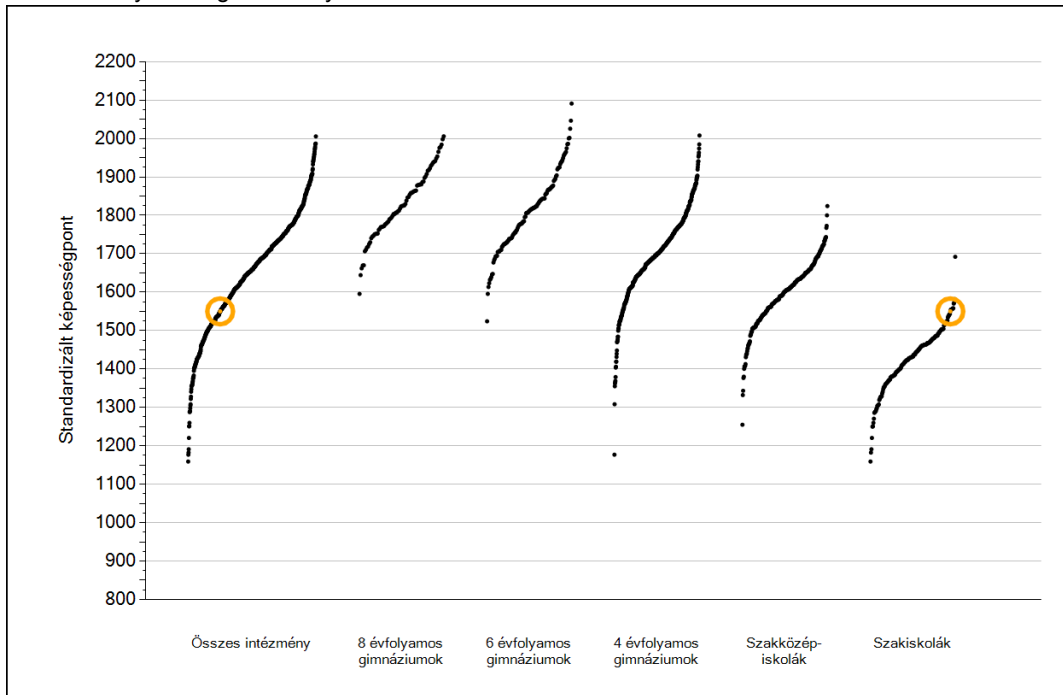


Matematika

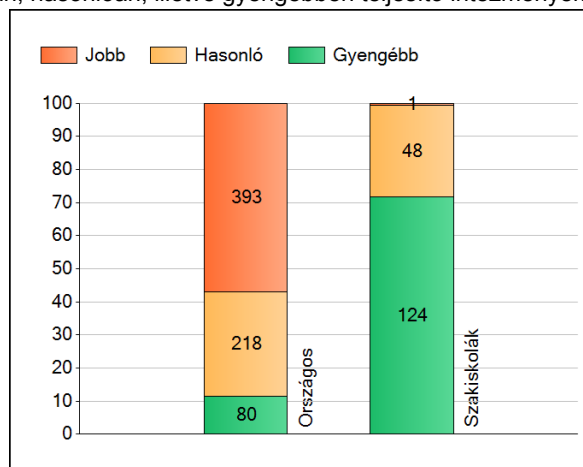
1a

Átlageredmények

Az intézmények átlageredményeinek összehasonlítása



A szignifikánsan jobban, hasonlóan, illetve gyengébben teljesítő intézmények száma és aránya (%)

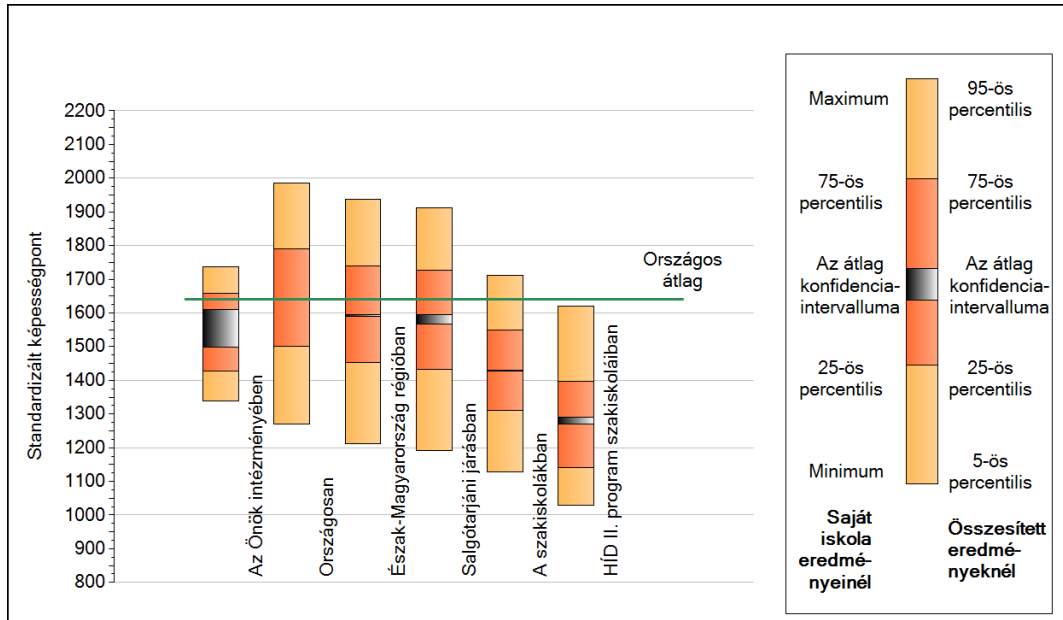


A tanulók átlageredménye és az átlag megbízhatósági tartománya (konfidencia-intervalluma)

Az Önök intézményében	1550 (1499;1609)
Országosan	1641 (1640;1642)
8 évfolyamos gimnáziumokban	1841 (1835;1847)
6 évfolyamos gimnáziumokban	1826 (1822;1831)
4 évfolyamos gimnáziumokban	1733 (1732;1735)
Szakközépiskolákban	1625 (1623;1627)
Szakiskolákban	1428 (1426;1431)
HÍD II. program szakiskoláiban	1281 (1271;1291)

1b A képességeloszlás néhány jellemzője

A tanulók képességeloszlása az Önök intézményében és azokban a részpopulációkban, amelyekbe Önök is tartoznak



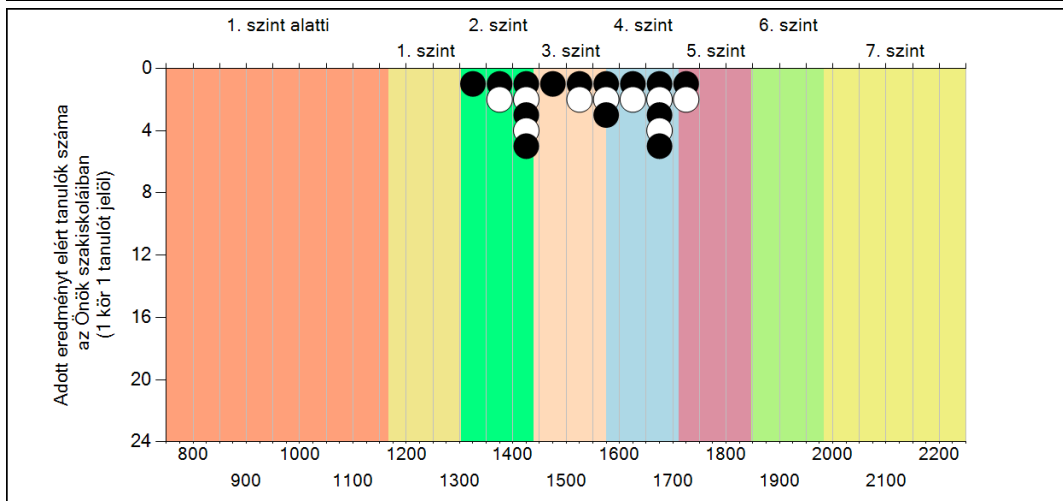
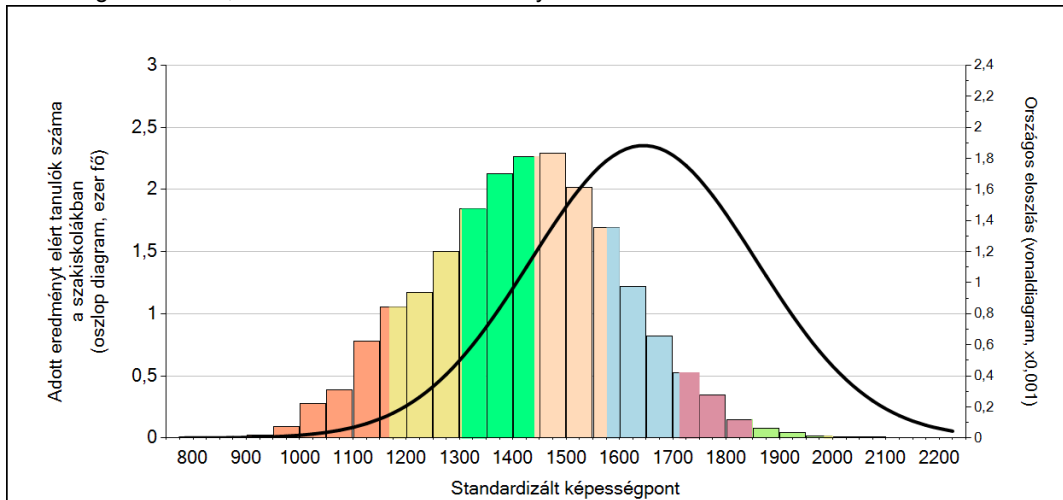
A tanulók képességeloszlása az egyes részpopulációkban

	Min. / 5-ös perc.	25-ös perc.	Átlag	(konf. int.)	75-ös perc.	Max. / 95-ös perc.
Az Önök intézményében	1338	1428	1550	(1499;1609)	1657	1737
Országosan	1269	1500	1641	(1640;1642)	1789	1985
Észak-Magyarország régióban	1211	1453	1593	(1589;1596)	1740	1938
Salgótarjáni járásban	1191	1433	1579	(1567;1595)	1727	1912
A szakiskolákban	1129	1310	1428	(1426;1431)	1548	1713
HÍD II. program szakiskoláiban	1030	1142	1281	(1271;1291)	1398	1620

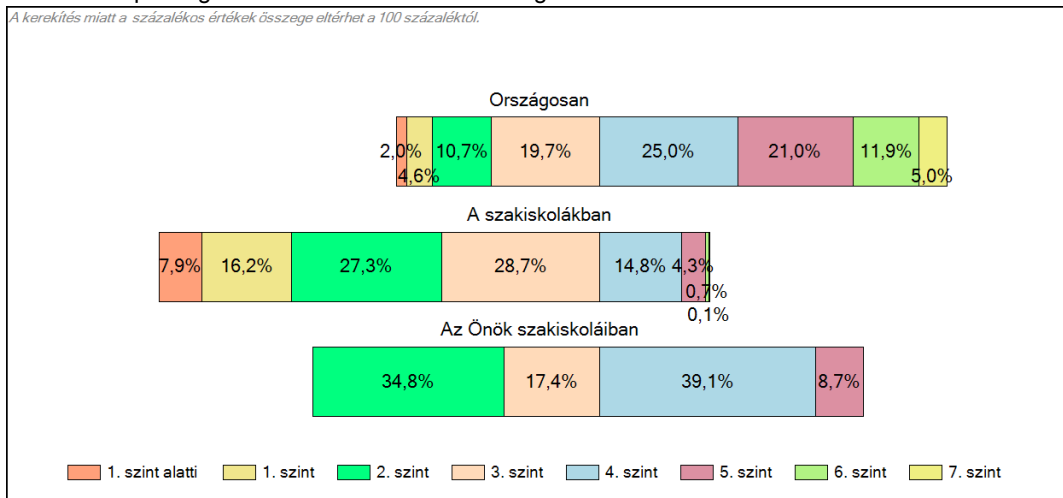
1c

Képességeloszlás

Az országos eloszlás, valamint a tanulók eredményei a szakiskolákban és az Önök szakiskoláiban



A tanulók képességszintek szerinti százalékos megoszlása

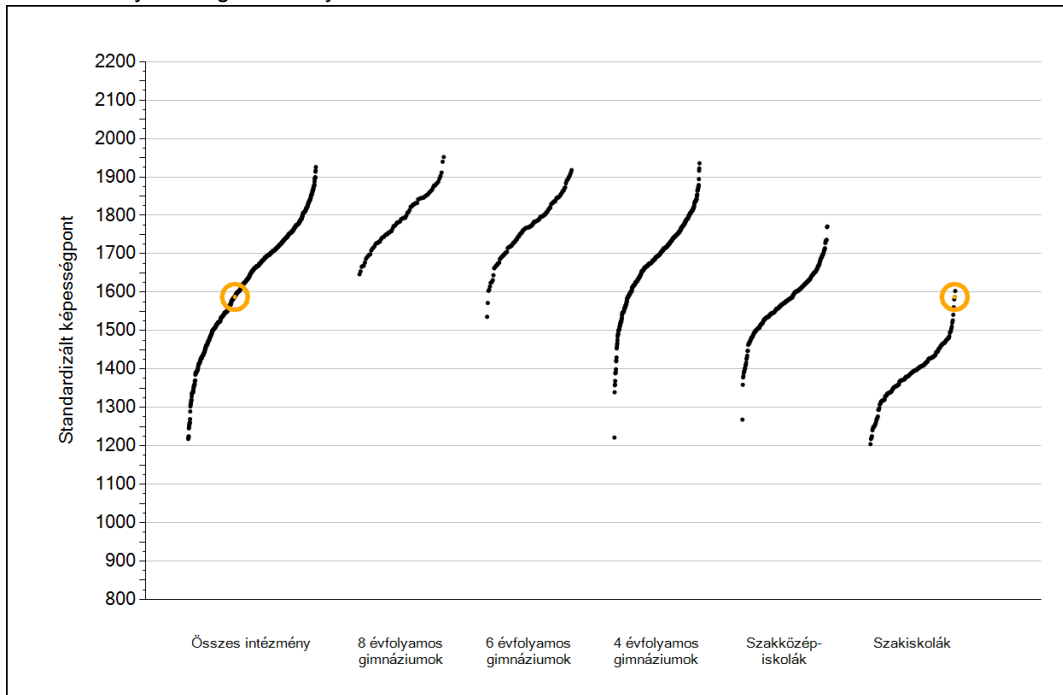




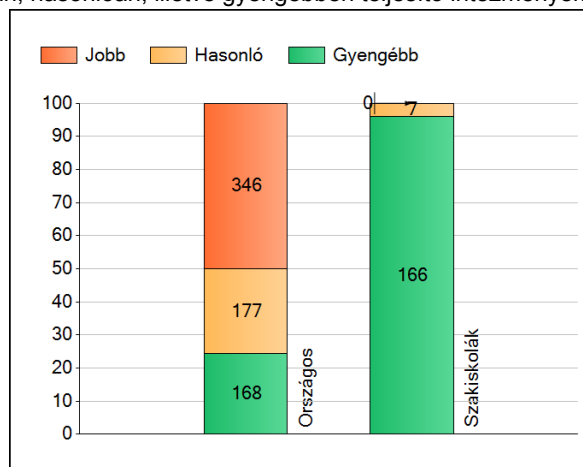
Szövegértés

1a Átlageredmények

Az intézmények átlageredményeinek összehasonlítása



A szignifikánsan jobban, hasonlóan, illetve gyengébben teljesítő intézmények száma és aránya (%)



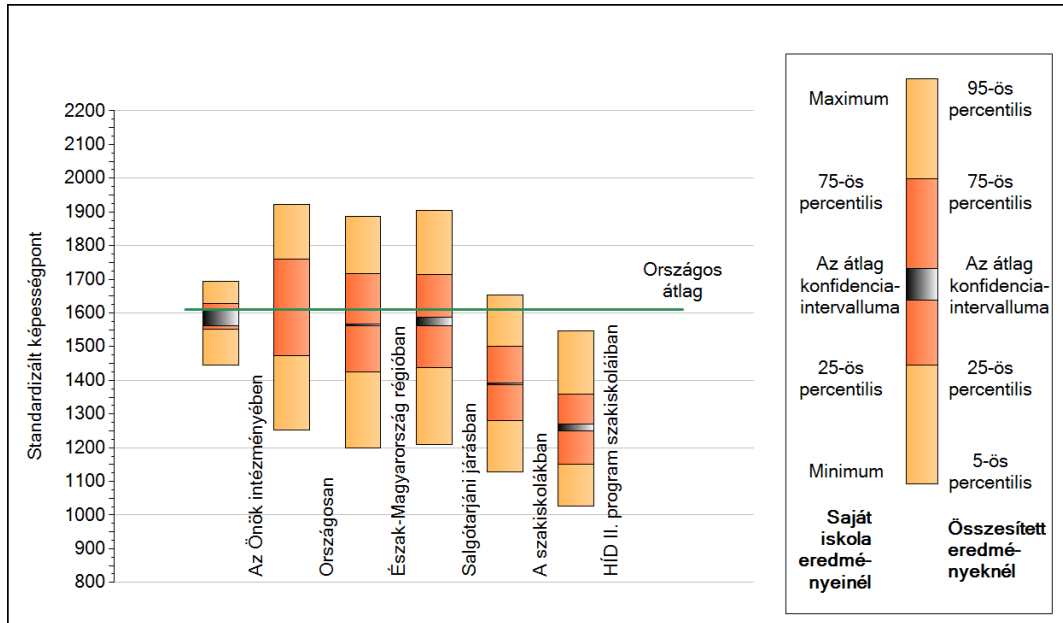
A tanulók átlageredménye és az átlag megbízhatósági tartománya (konfidencia-intervalluma)

Az Önök intézményében	1588 (1562;1614)
Országosan	1610 (1609;1611)
8 évfolyamos gimnáziumokban	1802 (1797;1807)
6 évfolyamos gimnáziumokban	1782 (1779;1785)
4 évfolyamos gimnáziumokban	1716 (1714;1718)
Szakközépiskolákban	1589 (1588;1591)
Szakiskolákban	1390 (1388;1393)
HÍD II. program szakiskoláiban	1260 (1250;1270)

1b

A képességeloszlás néhány jellemzője

A tanulók képességeloszlása az Önök intézményében és azokban a részpopulációkban, amelyekbe Önök is tartoznak



A tanulók képességeloszlása az egyes részpopulációkban

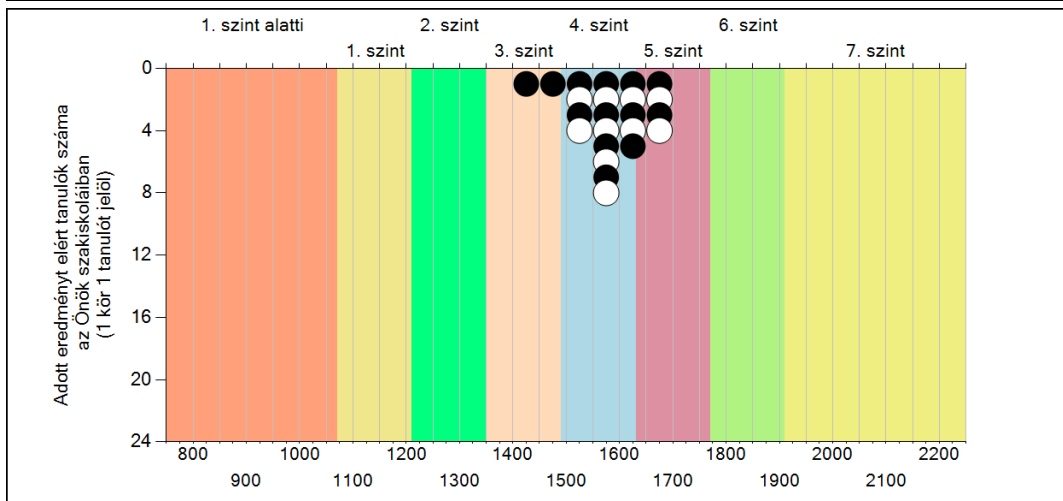
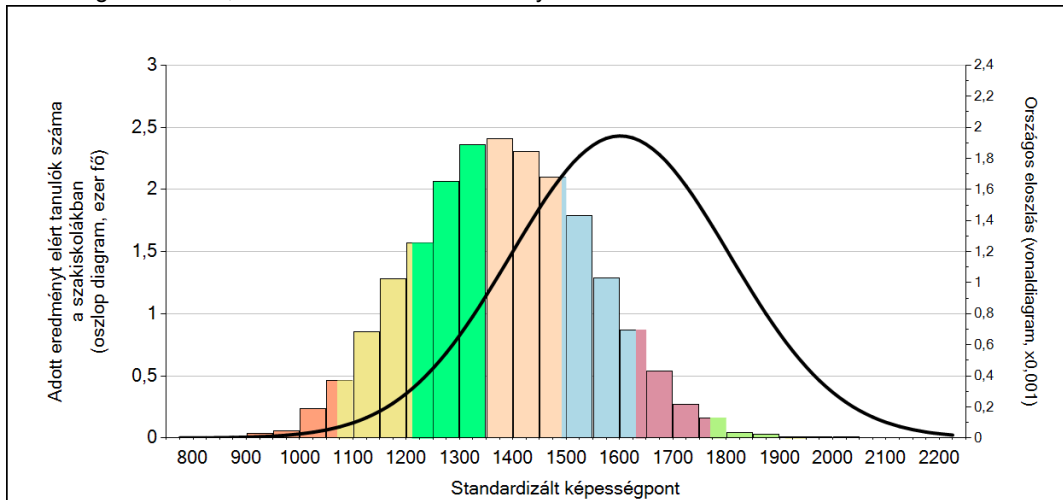
	Min. / 5-ös perc.	25-ös perc.	Átlag	(konf. int.)	75-ös perc.	Max. / 95-ös perc.
Az Önök intézményében	1445	1551	1588	(1562;1614)	1629	1693
Országosan	1253	1472	1610	(1609;1611)	1761	1922
Észak-Magyarország régióban	1199	1425	1565	(1562;1567)	1716	1887
Salgótarjáni járásban	1209	1438	1572	(1562;1587)	1714	1904
A szakiskolákban	1129	1280	1390	(1388;1393)	1502	1652
HÍD II. program szakiskoláiban	1027	1152	1260	(1250;1270)	1359	1547

Szövegértés

1c

Képességeloszlás

Az országos eloszlás, valamint a tanulók eredményei a szakiskolákban és az Önök szakiskoláiban



A tanulók képességszintek szerinti százalékos megoszlása

